

**ОТЧЕТ
ОБ ИСПОЛНЕНИИ УЧРЕЖДЕНИЕМ ПЛАНА ЕГО ФИНАНСОВО-ХОЗЯЙСТВЕННОЙ ДЕЯТЕЛЬНОСТИ**

форма по ОКУД	КОДЫ
0503737	
Дата	01.01.2015
по ОКПО	03049024
по ОКТМО	
по ОКПО	00083380
Глава по БК	
по ОКЕИ	383

на 01 января 2015 г.
федеральное государственное бюджетное образовательное учреждение высшего профессионального образования "Владивостокский государственный университет экономики и сервиса"

Российская Федерация
Министерство образования и науки Российской Федерации
4. субсидия на выполнение государственного (муниципального) задания

Учреждение
Обособленное подразделение
Учредитель
Наименование органа, осуществляющего полномочия учредителя
Вид финансового обеспечения (деятельности)
Периодичность: квартальная, годовая
Единица измерения: руб

1. Доходы учреждения

Наименование показателя	Код стро- тики	Код анали- тики	Утверждено плановых назначений	Исполнено плановых назначений			итого	Не исполнено плановых назначений	
				через лицевые счета	через банковские счета	через каассу учреждения			
1	2	3	4	5	6	7	8	9	10
Доходы - всего	010		971 319 800.00	971 319 800.00	-	-	-	971 319 800.00	-
Доходы от собственности из них:	030	120							
от аренды активов	031	120							
Доходы от оказания платных услуг (работ)	040	130							
Доходы от штрафов, пеней, иных сумм принудительного изъятия	050	140							
Безвозмездные поступления от бюджетов в том числе:	060	150							
поступления от национальных организаций и правительств иностранных государств	062	152							
поступления от международных финансовых организаций	063	153							
Доходы от операций с активами в том числе:	090								
от выбытий основных средств	092	410							
от выбытий нематериальных активов	093	420							
от выбытий непроизведенных активов	094	430							
от выбытий материальных запасов	095	440							
от выбытий ценных бумаг, кроме акций	096	620							
от выбытий акций	097	630							
от выбытий иных финансовых активов	098	650							
Прочие доходы из них:	100	180	971 319 800.00	971 319 800.00				971 319 800.00	
субсидии на выполнение государственного (муниципального) задания	101	180	971 319 800.00	971 319 800.00				971 319 800.00	
субсидии на иные цели	102	180							
Бюджетные инвестиции	103	180							
иные доходы	104	180							

2. Расходы учреждения

Наименование показателя	Код стро-анили-ки	Код типа	Утверждено плановых назначений	Исполнено плановых назначений				итого	Не исполнено плановых назначений
				через лицевые счета	через банковские счета	через кассу учреждения	некассовыми операциями		
1	2	3	4	5	6	7	8	9	10
Расходы - всего	200		1 018 355 908.49	987 729 991.54	1 261 206.46	9 748 496.19	-	988 739 694.19	19 616 214.30
в том числе:									
Оплата труда и начисления на выплаты по оплате труда	160	210	800 642 865.49	780 791 995.27	-	8 626 544.97	-	789 418 540.24	11 224 325.25
в том числе:									
заработная плата	161	211	624 342 533.49	608 649 919.08		7 934 543.93		616 784 463.01	7 558 070.48
прочие выплаты	162	212	700 000.00	17 021.00		679 839.00		696 860.00	3 140.00
начисления на выплаты по оплате труда	163	213	175 600 332.00	171 925 055.19		12 162.04		171 937 217.23	3 663 114.77
Приобретение работ, услуг	170	220	116 421 755.00	110 838 790.12	1 261 206.46	1 074 096.91	-	113 174 093.49	3 247 661.51
в том числе:									
услуги связи	171	221	170 000.00	162 698.91				162 698.91	7 301.09
транспортные услуги	172	222	3 925 655.00	3 070 244.40		162 807.00		3 233 051.40	693 603.60
коммунальные услуги	173	223	51 721 600.00	50 618 616.38				50 618 616.38	1 102 983.62
арендная плата за пользование имуществом	174	224							-
работы, услуги по содержанию имущества	175	225	730 000.00	367 019.87				367 019.87	362 980.13
прочие работы, услуги	176	226	59 673 500.00	56 620 210.56	1 261 206.46	911 289.91		58 792 706.93	1 080 793.07
Обслуживание долговых обязательств	190	230							-
в том числе:									
обслуживание долговых обязательств перед резидентами	191	231							-
обслуживание долговых обязательств перед нерезидентами	192	232							-
Безвозмездные перечисления организациям	210	240							-
в том числе:									
безвозмездные перечисления государственным и муниципальным организациям	211	241							-
безвозмездные перечисления организациям, за исключением государственных и муниципальных организаций	212	242							-



Наименование показателя	Код стро-анали-тики	Код	Утверждено плановых назначений	Исполнено плановых назначений				итого	Не исполнено плановых назначений
				через целевые счета	через банковские счета	через кассу учреждения	некассовыми операциями		
1	2	3	4	5	6	7	8	9	10
Безвозмездные перечисления бюджетам в том числе:	230	250	-	-	-	-	-	-	-
перечисления национальным организациям и правительствам иностранных государств	232	252							
перечисления международным организациям	233	253							
Социальное обеспечение в том числе:	240	260							
пособия по социальной помощи населению	242	262							
пенсии, пособия, выплачиваемые организациями сектора государственного управления	243	263							
Прочие расходы	250	290	44 165 000.00	43 069 113.00		10 230.00		43 079 343.00	1 085 657.00
Расходы по приобретению нефинансовых активов в том числе:	260	300	57 126 288.00	53 030 093.15		37 624.31		53 067 717.46	4 058 570.54
основных средств	261	310	41 274 288.00	39 883 540.77				39 883 540.77	1 390 747.23
нематериальных активов	262	320							
непроизведенных активов	263	330							
материальных запасов	264	340	15 852 000.00	13 146 552.38		37 624.31		13 184 176.69	2 667 823.31
Расходы по приобретению финансовых активов из них:	270	500							
ценных бумаг, кроме акций	271	520							
акций и иных форм участия в капитале	272	530							
иных финансовых активов	273	550							
Результат исполнения (дефицит / профицит)	450		- 47 036 108.49	- 16 410 191.54	- 1 261 206.46	- 9 748 496.19	-	- 27 419 894.19	x


3. Источники финансирования дефицита средств учреждения

форма 0503737 с.4

Наименование показателя	Код стро-анали-тики	Код стро-анали-тики	Утверждено плановых назначений	Исполнено плановых назначений				итого	Не исполнено плановых назначений
				через лицевые счета	через банковские счета	через кассу учреждения	некассовыми операциями		
1	2	3	4	5	6	7	8	9	10
Источники финансирования дефицита средств - всего (стр.520+стр.620+стр.700+стр.820+стр.830) в том числе:	500		47 036 108.49	16 410 191.54	1 261 206.46	9 748 496.19	-	27 419 894.19	19 616 214.30
Внутренние источники из них:	520		-	-	-	-	-	-	-
курсовая разница	521	171							
отрицательная курсовая разница	522	171							
поступления от погашения займов (ссуд)	525	640							
выплаты по предоставлению займов (ссуд)	526	540							
поступления заимствований от резидентов	527	710							
погашение заимствований от резидентов	528	810							
Внешние источники из них:	620								
курсовая разница	621	171							
поступления заимствований от резидентов	625	720							
погашение заимствований от нерезидентов	626	820							
Изменение остатков средств	700		47 036 108.49	27 419 894.19	-	-	x	27 419 894.19	19 616 214.30
увеличение остатков средств, всего	710	510	x	- 1 243 934 096.47	- 2 522 412.92	- 17 617 864.03	x	- 1 264 074 373.42	x
уменьшение остатков средств, всего	720	610	x	1 271 353 990.66	2 522 412.92	17 617 864.03	x	1 291 484 267.61	x
Изменение остатков по внутренним оборотам средств учреждения в том числе:	730			- 11 009 702.65	1 261 206.46	9 748 496.19	x	-	-
увеличение остатков средств учреждения	731	510	-	5 600 716.81	1 261 206.46	15 349 213.00	x	22 211 136.27	x
уменьшение остатков средств учреждения	732	610	-	- 16 610 419.46	-	- 5 600 716.81	x	- 22 211 136.27	x


Наименование показателя	Код стро-ани-ки	Код стро-ани-тки	Утверждено плановых назначений	Исполнено плановых назначений					Итого	Не исполнено плановых назначений
				через лицевые счета	через банковские счета	через кассу учреждения	некассовыми операциями	10		
1	2	3	4	5	6	7	8	9	10	
Изменение остатков по внутренним расчетам	820									
увеличение остатков по внутренним расчетам (Кт 030404510)	821			200 230 000.00				200 230 000.00	- 200 230 000.00	
уменьшение остатков по внутренним расчетам (Дт 030404610)	822			- 200 230 000.00				- 200 230 000.00	200 230 000.00	
Изменение остатков расчетов по внутренним привлечением средств	830									
увеличение расчетов по внутреннему привлечению остатков средств (Кт 030406000)	831			64 000 000.00	1 261 206.46			65 261 206.46	- 65 261 206.46	
уменьшение расчетов по внутреннему привлечению остатков средств (Дт 030406000)	832			- 64 000 000.00	- 1 261 206.46			- 65 261 206.46	65 261 206.46	

Руководитель  (подпись) _____ Лазарев Г.И. (расшифровка подписи) _____
 Руководитель финансово-экономической службы  (подпись) _____ Коренкова Т.Н. (расшифровка подписи) _____

Главный бухгалтер  (подпись) _____ Квашина Е.А. (расшифровка подписи) _____

Централизованная бухгалтерия

Руководитель (уполномоченное лицо) _____ (подпись) _____ (должность) _____
 (наименование, ОГРН, ИНН, КПП, местонахождение)

Исполнитель _____ (подпись) _____ (должность) _____
 Зам. главного бухгалтера  (подпись) _____ (расшифровка подписи) _____
 Корнеева Ю.Ю. (423)240-41-99, uliya.korneeva@vvsu.ru (телефон, e-mail)