

# Оценка качества работы преподавателей

2022 - 2023  
учебный год

World data

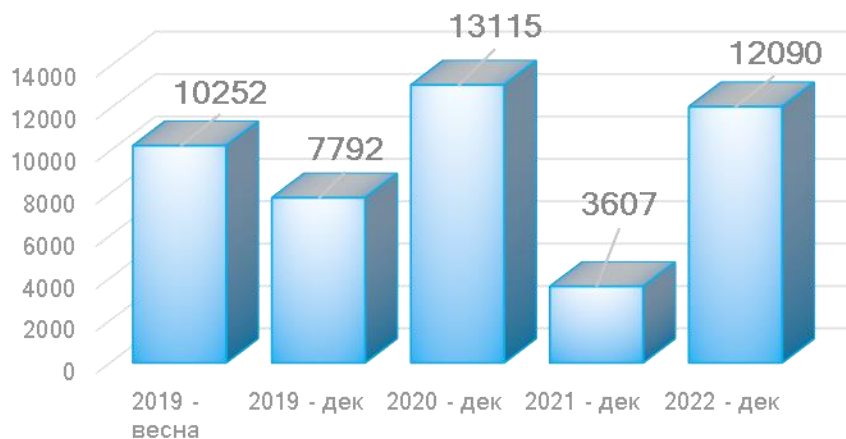
Business Culture  
Sport News Video  
Technics Films  
Electronics Shopping Design  
Internet Maps Radio  
Travel Tech  
Entertainment Security  
Music Companies  
Graphics Vacancy  
Data Games People



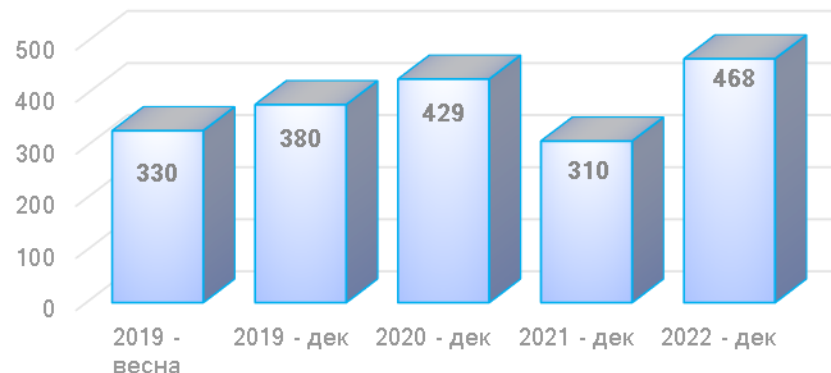
# Анкетирование студентов, декабрь 2022 - март 2023 г.г.

12090 анкет

Динамика количества заполненных анкет, ед.



Динамика количества преподавателей, работу которых оценили студенты

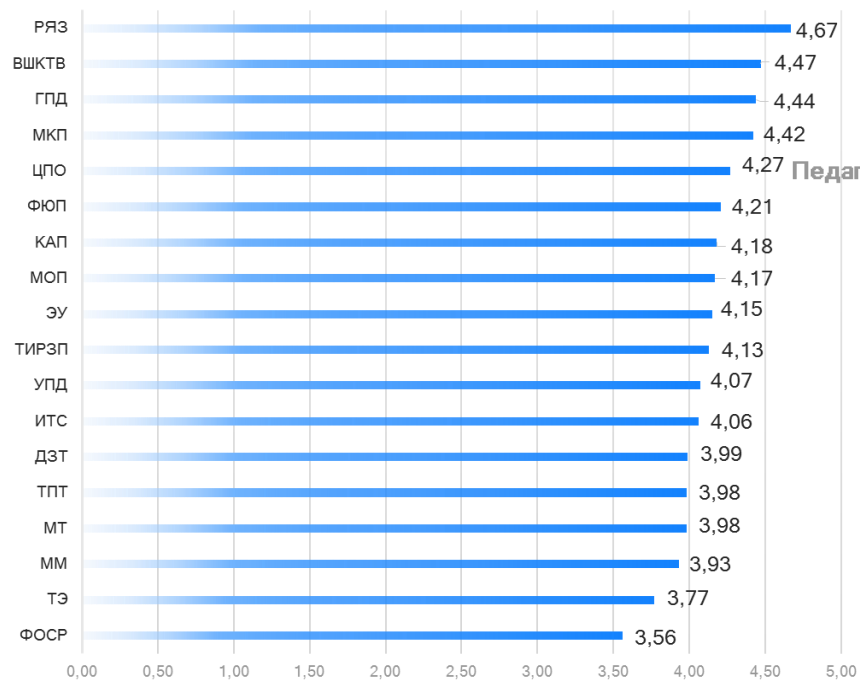


468 преподавателей

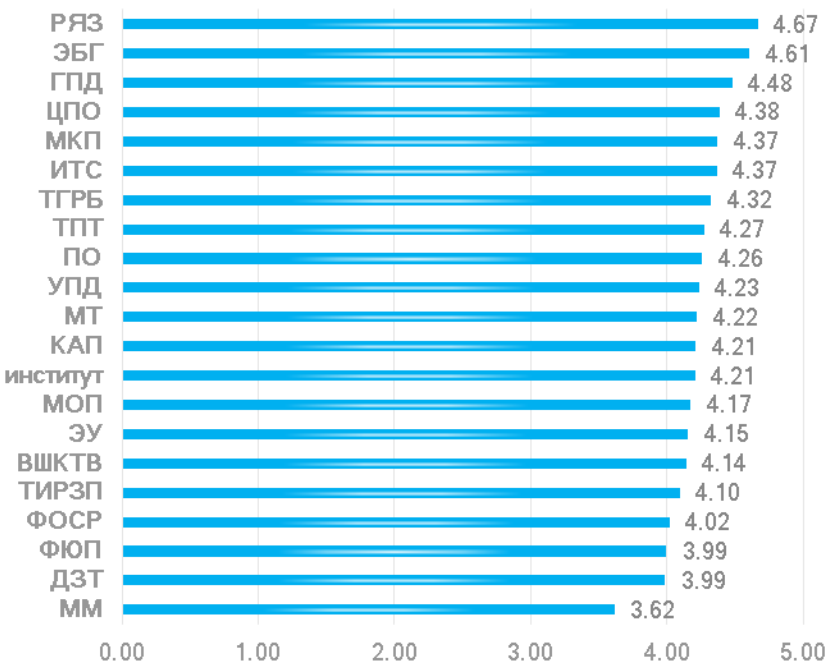
# Распределение учебных подразделений по среднему баллу



2021 г.



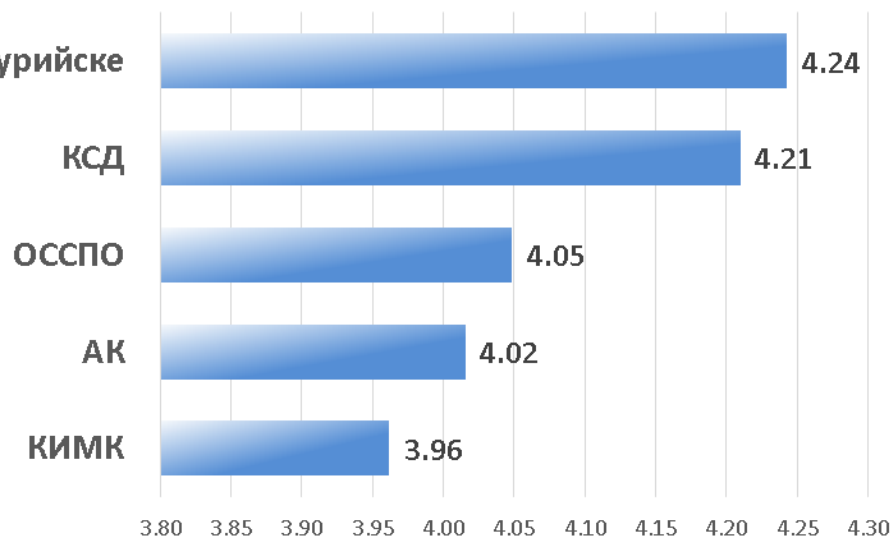
2022 г.



# Распределение учебных подразделений по среднему баллу

2022 г.

Филиал в г. Уссурийске



# 11-ый вопрос анкеты 12 090 анкет (см. заметки к слайду)

1. Лучший преподаватель  
(7 баллов)

6065 раз студенты отметили преподавателей, как лучших

2. Сопровождает объяснениями примерами (4 балла)

9792

3. Поддерживает и дополняет точку зрения студентов (6 баллов)

8725

4. Информирует о современных трендах по дисциплине (5 баллов)

4974

# 11-ый вопрос анкеты 12090 анкет

5. Поясняет своё решение об оценке (3 балла)

4941

6. Сложные домашние задания, непонятные (1 балл)

1059

7. Допускает грубые выражения, обидные комментарии. Не сдержан (2 балла)

476

8. Тяжелые занятия, нудные, непонятные (0 баллов)

0

## Отдельные показатели подготовки к кадровой комиссии в 2023 г.

The left side of the slide features a vertical blue bar with a background image of a hand reaching up towards a glowing point. Overlaid on this are various digital-style elements: a globe at the top, a list of terms like 'Finance Business Culture', 'Weather Sport News Video', 'Radio Technics Films', 'Electronics Shopping Design', 'Mail Internet Maps Radio', 'U Work Travel Tech', 'Entertainment Security', 'Global Music Companies', 'Songs Graphics Vacancies', 'Job Data Games Pro...', and a bar chart at the bottom with values like '172581', '10.685554', '12194781', and '115728'.

**169**

Чел. проходят по конкурсу

**6929**

Ед. данных собрано и обработано вручную по каждому преподавателю

**50**

Занятий посетили члены кадровой комиссии и доверенные сотрудники ВВГУ

**103**

РПД прошли экспертную оценку

**111**

Кандидатам обработана информация по их работе в электронных системах

# Доля ППС с итоговой оценкой качества работы 50% и выше

## Критерии оценки

< 50%

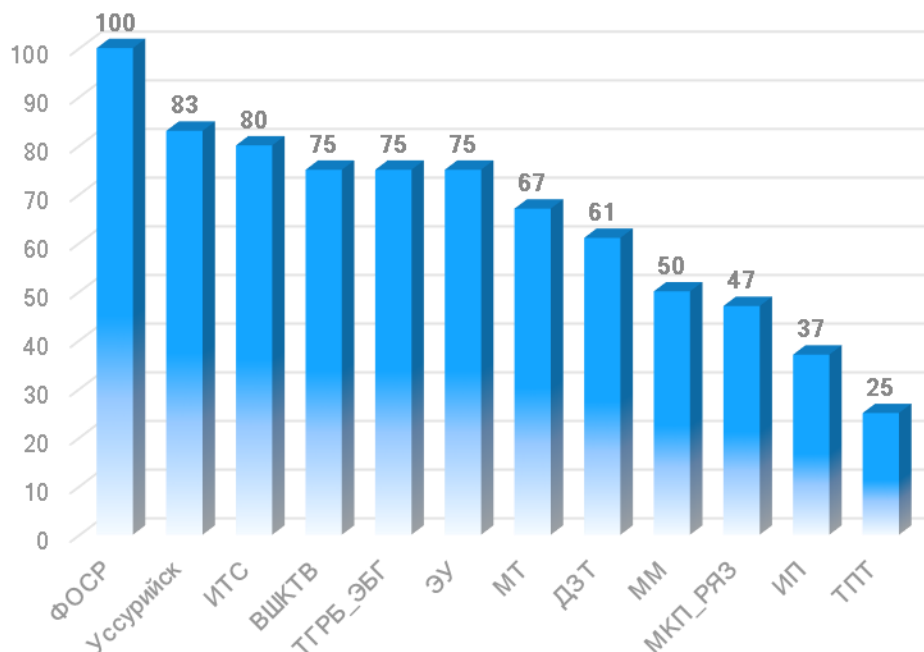
Рекомендован  
решением кадровой  
комиссии

От 26 до 49%

Рекомендован  
«условно»

> 25%

Условно НЕ  
рекомендован





# Оценка качества работы структурного подразделения 2022- 2023 уч. год

## ВШКТВ

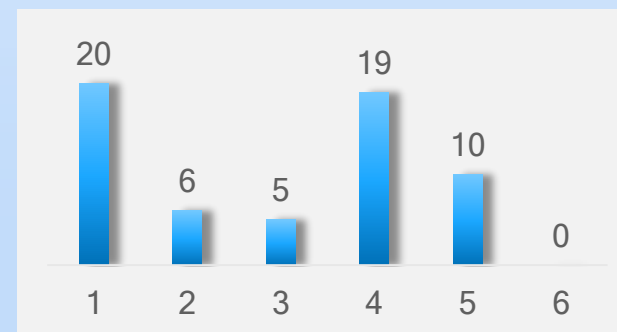
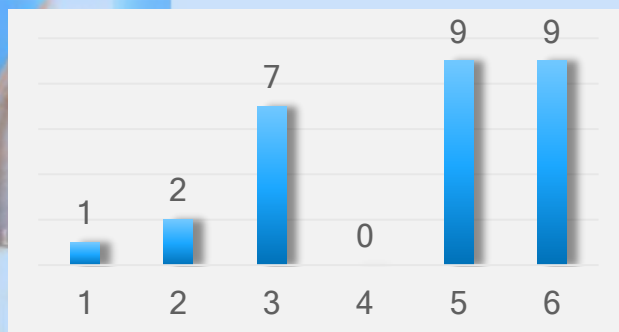


■ прошли все этапы оценки	10
■ общее кол-во	12

## ИКИ



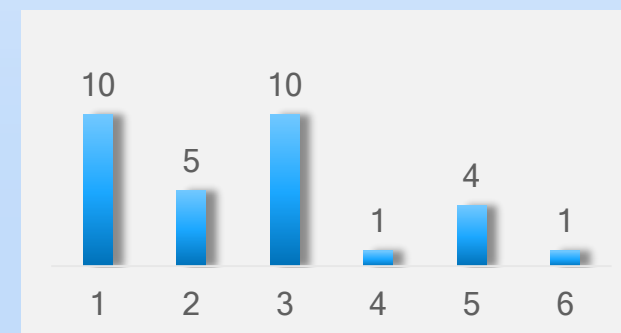
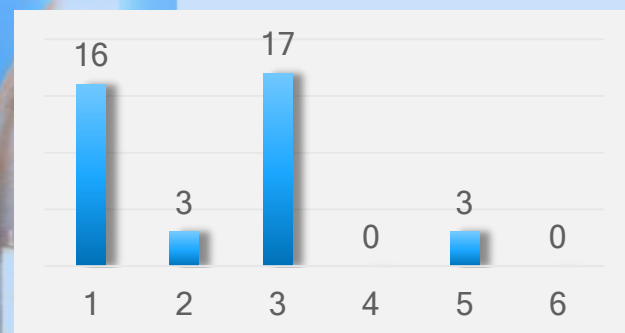
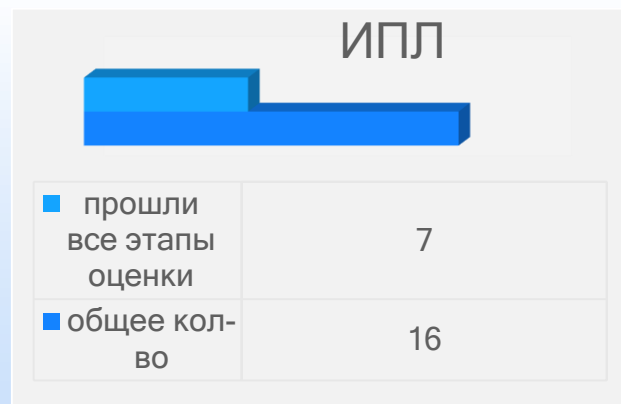
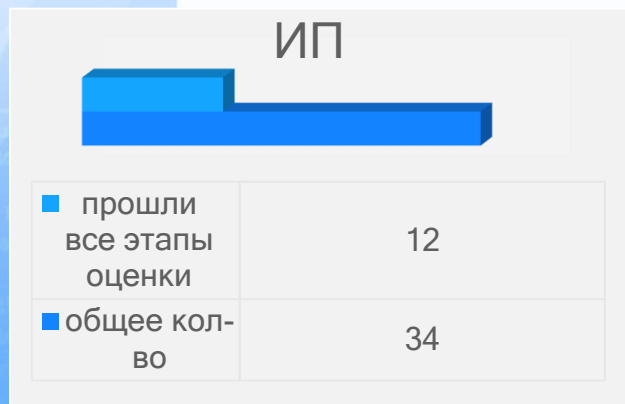
■ прошли все этапы оценки	13
■ общее кол-во	27



### Количество ППС имеющих:

1. Имеющих рейтинг
2. Использующих курсы открытых онлайн образовательных платформ
3. Использующих активные методы обучения
4. Участвующих в проектной деятельности
5. Результаты общественной аккредитации профессиональных компетенций
6. Наличие электронных учебных курсов на открытых онлайн платформах

# Оценка качества работы структурного подразделения 2022-23 уч. год



## Количество ППС имеющих:

1. Имеющих рейтинг
2. Использующих курсы открытых онлайн образовательных платформ
3. Использующих активные методы обучения
4. Участвующих в проектной деятельности
5. Результаты общественной аккредитации профессиональных компетенций
6. Наличие электронных учебных курсов на открытых онлайн платформах

# Оценка качества работы структурного подразделения 2022-23 уч. год

## ИТС

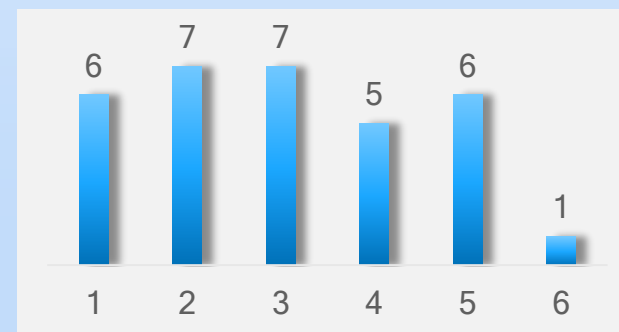
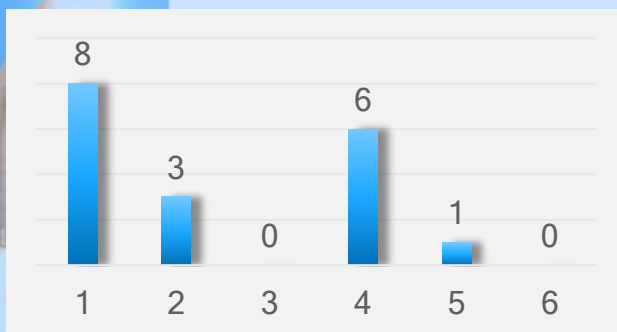


■ прошли все этапы оценки	12
■ общее кол-во	19

## МИОСТ



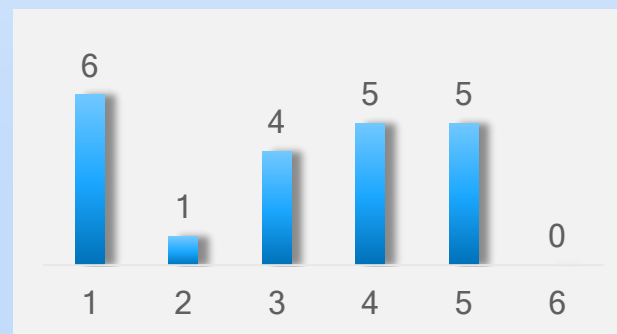

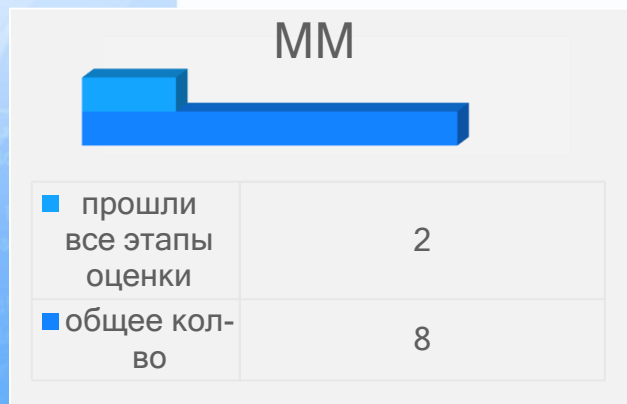
■ прошли все этапы оценки	4
■ общее кол-во	10



### Количество ППС:

1. Имеющих рейтинг
2. Использующих курсы открытых онлайн образовательных платформ
3. Использующих активные методы обучения
4. Участвующих в проектной деятельности
5. Результаты общественной аккредитации профессиональных компетенций
6. Наличие электронных учебных курсов на открытых онлайн платформах

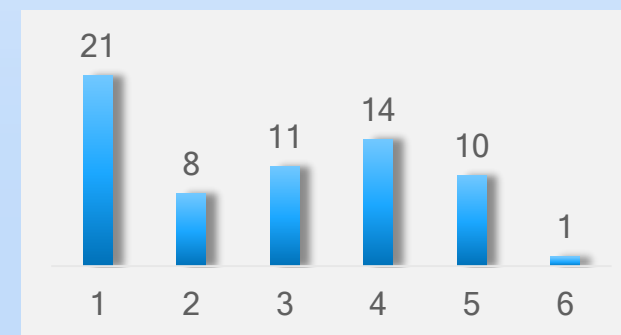
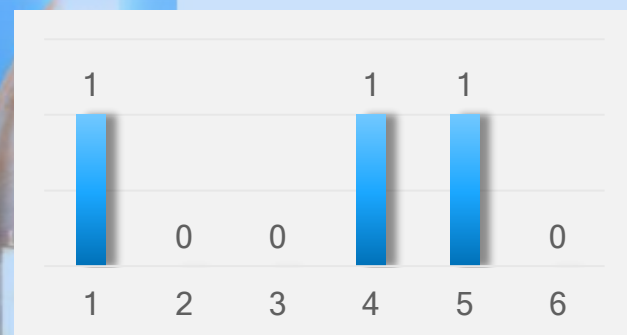
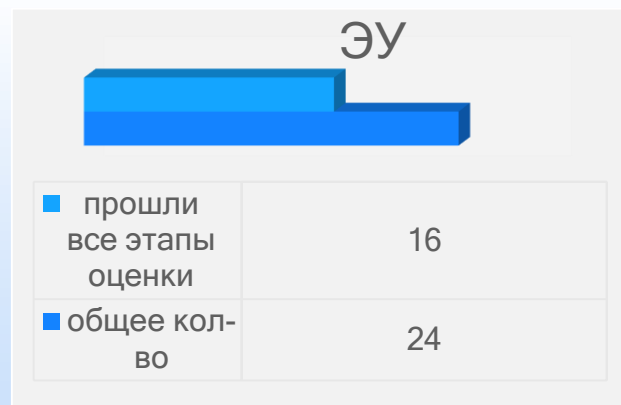
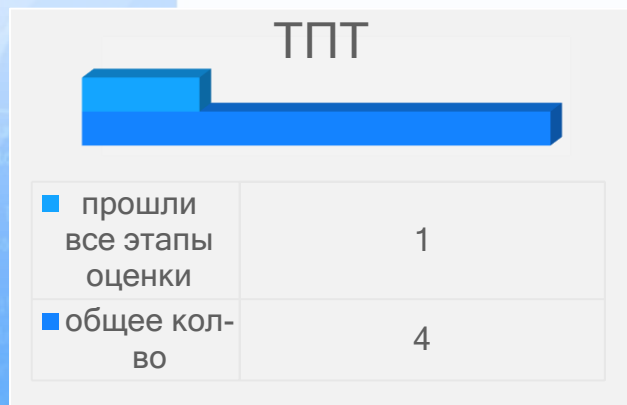
# Оценка качества работы структурного подразделения 2022-23 уч. год



## Количество ППС:

1. Имеющих рейтинг
2. Использующих курсы открытых онлайн образовательных платформ
3. Использующих активные методы обучения
4. Участвующих в проектной деятельности
5. Результаты общественной аккредитации профессиональных компетенций
6. Наличие электронных учебных курсов на открытых онлайн платформах

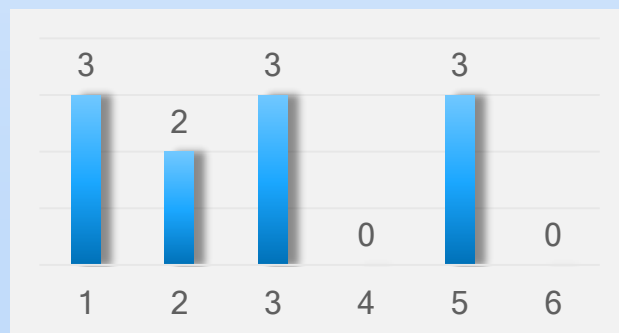

# Оценка качества работы структурного подразделения 2022-23 уч. год



## Количество ППС:

1. Имеющих рейтинг
2. Использующих курсы открытых онлайн образовательных платформ
3. Использующих активные методы обучения
4. Участвующих в проектной деятельности
5. Результаты общественной аккредитации профессиональных компетенций
6. Наличие электронных учебных курсов на открытых онлайн платформах

# Оценка качества работы структурного подразделения 2022-23 уч. год



## Количество ППС:

1. Имеющих рейтинг
2. Использующих курсы открытых онлайн образовательных платформ
3. Использующих активные методы обучения
4. Участвующих в проектной деятельности
5. Результаты общественной аккредитации профессиональных компетенций
6. Наличие электронных учебных курсов на открытых онлайн платформах