

ОТЧЕТ О ФИНАНСОВЫХ РЕЗУЛЬТАТАХ ДЕЯТЕЛЬНОСТИ УЧРЕЖДЕНИЯ

КОДЫ	
0503721	Форма по ОКУД
01.01.2015	Дата
2536017137	ИНН
05701000001	по ОКП
03049024	по ОКТМО
383	по ОКПО
	Глава по БК
	по ОКЕИ

на 01 января 2015 г.

Федеральное государственное бюджетное образовательное учреждение высшего профессионального образования "Владивостокский государственный университет экономики и сервиса"

Учреждение
 Обособленное подразделение
 Учредитель

Наименование органа, осуществляющего полномочия учредителя

Периодичность: годовая
 Единица измерения: руб



Наименование показателя	Код стро- ки	Код анали- тики	Деятельность с целевыми средствами	Деятельность по оказанию услуг (работ)	Средства во временном распоряжении	Итого
Доходы (стр.030 + стр.040 + стр.050 + стр.060 + стр.090 + стр.100 + стр.110)						
<i>Доходы от собственности</i>	010	100	210 362 300.00	2 272 274 854.23		2 482 637 154.23
<i>Доходы от оказания платных услуг (работ)</i>	030	120		8 560 426.82		8 560 426.82
<i>Доходы от штрафов, пенн, иных сумм принудительного изъятия</i>	040	130		613 599 996.58		613 599 996.58
<i>Безвозмездные поступления от бюджетов</i>	050	140		330 068.62		330 068.62
<i>в том числе:</i>	060	150				
<i>поступления от наднациональных организаций и правительств иностранных государств</i>	062	152				
<i>поступления от международных финансовых организаций</i>	063	153				
<i>Доходы от операций с активами</i>	090	170		- 2 193 108 073.25		- 2 193 108 073.25
<i>в том числе:</i>						
<i>доходы от переоценки активов</i>	091	171		3 481 701.79		3 481 701.79
<i>доходы от реализации активов</i>	092	172		- 2 196 601 811.04		- 2 196 601 811.04
<i>из них:</i>						
<i>доходы от реализации нефинансовых активов</i>	093	172		- 2 196 601 811.04		- 2 196 601 811.04
<i>доходы от реализации финансовых активов</i>	096	172				
<i>чрезвычайные доходы от операций с активами</i>	099	173		12 036.00		12 036.00
<i>Прочие доходы</i>	100	180	210 362 300.00	3 168 526 535.46		3 378 888 835.46
<i>в том числе:</i>						
<i>по субсидии на выполнение государственного (муниципального) задания</i>	101	180		971 319 800.00		971 319 800.00
<i>по субсидиям на иные цели</i>	102	180	210 362 300.00			210 362 300.00
<i>по бюджетным инвестициям</i>	103	180				
<i>иные прочие доходы</i>	104	180		2 197 206 735.46		2 197 206 735.46
<i>Доходы будущих периодов</i>	110	100		674 365 900.00		674 365 900.00

Наименование показателя	Код стро-ки	Код анали-тики	Деятельность с целевыми средствами	Деятельность по оказанию услуг (работ)	Средства во временном распоряжении	Итого
1	2	3	4	5	6	7
Расходы (стр.160 + стр.170 + стр.190 + стр.210 + стр.230 + стр.240 + стр.250 + стр.260 + стр.290)	150	200	210 362 300.00	1 093 539 557.09		1 303 901 857.09
Оплата труда и начисления на выплаты по оплате труда	160	210	-	806 229 457.89		806 229 457.89
в том числе:						
заработная плата	161	211		630 390 470.25		630 390 470.25
прочие выплаты	162	212		1 028 633.41		1 028 633.41
начисления на выплаты по оплате труда	163	213		174 810 354.23		174 810 354.23
Приобретение работ, услуг	170	220	-	147 927 020.98		147 927 020.98
в том числе:						
услуги связи	171	221		1 154 141.36		1 154 141.36
транспортные услуги	172	222		4 522 175.00		4 522 175.00
коммунальные услуги	173	223		53 857 504.59		53 857 504.59
арендная плата за пользование имуществом	174	224		10 352 863.08		10 352 863.08
работы, услуги по содержанию имущества	175	225		2 940 047.41		2 940 047.41
прочие работы, услуги	176	226		75 100 289.54		75 100 289.54
Обслуживание долговых обязательств	190	230		-		-
в том числе:						
обслуживание долговых обязательств перед резидентами	191	231				-
обслуживание долговых обязательств перед нерезидентами	192	232				-
Безвозмездные перечисления организациям	210	240	-	-		-
в том числе:						
безвозмездные перечисления государственным и муниципальным организациям	211	241				-
безвозмездные перечисления организациям, за исключением государственных и муниципальных организаций	212	242				-
Безвозмездные перечисления бюджетам	230	250	-	-		-
в том числе:						
иностранных государств	232	252				-
перечисления международным организациям	233	253				-
Социальное обеспечение	240	260	-	147 204.93		147 204.93
в том числе:						
пособия по социальной помощи населению	242	262		147 204.93		147 204.93
пенсии, пособия, выплачиваемые организациями сектора государственного управления	243	263				-
Прочие расходы	250	290	210 362 300.00	58 765 234.74		269 127 634.74

Наименование показателя	Код стро-ки	Код анали-тики	Деятельность с целевыми средствами	Деятельность по оказанию услуг (работ)	Средства во временном распоряжении	Итого
1	2	3	4	5	6	7
Расходы по операциям с активами	260	270	-	80 470 638.55	-	80 470 638.55
в том числе:						
амортизация основных средств и нематериальных активов	261	271		61 762 727.88		61 762 727.88
расходование материальных запасов	264	272		18 688 455.67		18 688 455.67
чрезвычайные расходы по операциям с активами	269	273		19 455.00		19 455.00
Расходы будущих периодов	290					
Чистый операционный результат (стр.301 - стр.302 + стр.303); (стр.310 + стр.380)	300		-	1 178 149 709.14	-	1 178 149 709.14
Операционный результат до налогообложения (стр.010 - стр.150)	301		-	1 178 735 297.14	-	1 178 735 297.14
Налог на прибыль	302			585 588.00		585 588.00
Резервы предстоящих расходов	303					
Операции с нефинансовыми активами (стр.320 + стр.330 + стр.350 + стр.360-стр.370)	310		-	2 212 192 092.18	-	2 212 192 092.18
Чистое поступление основных средств	320		-	16 373 670.75	-	16 373 670.75
в том числе:						
увеличение стоимости основных средств	321	310		114 110 122.56		114 110 122.56
уменьшение стоимости основных средств	322	410		97 736 451.81		97 736 451.81
Чистое поступление нематериальных активов	330		-	- 8 369.44	-	- 8 369.44
в том числе:						
увеличение стоимости нематериальных активов	331	320		488 220.00		488 220.00
уменьшение стоимости нематериальных активов	332	420		496 589.44		496 589.44
Чистое поступление произведенных активов	350		-	2 192 150 428.45	-	2 192 150 428.45
в том числе:						
увеличение стоимости произведенных активов	351	330		2 192 150 428.45		2 192 150 428.45
уменьшение стоимости произведенных активов	352	430				
Чистое поступление материальных запасов	360		-	3 676 362.42	-	3 676 362.42
в том числе:						
увеличение стоимости материальных запасов	361	340		59 229 811.24		59 229 811.24
уменьшение стоимости материальных запасов	362	440		55 553 448.82		55 553 448.82
Чистое изменение затрат на изготовление готовой продукции (работ, услуг)	370		-		-	
в том числе:						
увеличение затрат	371	x		1 181 605 250.05		1 181 605 250.05
уменьшение затрат	372	x		1 181 605 250.05		1 181 605 250.05


Наименование показателя	Код стро- ки	Код анал- тики	Деятельность с целевыми средствами	Деятельность по оказанию услуг (работ)	Средства во временном распоряжении	Итого
1	2	3	4	5	6	7
Операции с финансовыми активами и обязательствами (стр.390 - стр.510)						
Операции с финансовыми активами (стр.410 + стр.420 + стр.440 + стр.460 + стр.470 + стр.480)	380		-	-1 034 042 383.04	-	- 1 034 042 383.04
Чистое поступление средств учреждений в том числе:	390		-	- 1 143 210 866.32	3 183 399.81	- 1 140 027 466.51
поступление средств	410		- 1 063 732.00	- 151 643 358.77	3 183 399.81	- 149 523 690.96
выбытие средств	411	510	276 236 565.00	3 117 937 183.70	7 222 220.02	3 401 395 968.72
Чистое поступление ценных бумаг, кроме акций в том числе:	412	610	277 300 297.00	3 269 580 542.47	4 038 820.21	3 550 919 659.68
увеличение стоимости ценных бумаг, кроме акций	421	520				
уменьшение стоимости ценных бумаг, кроме акций	422	620				
Чистое поступление акций и иных форм участия в капитале в том числе:	440		-	109 000.00	-	109 000.00
увеличение стоимости акций и иных форм участия в капитале	441	530		109 000.00		109 000.00
уменьшение стоимости акций и иных форм участия в капитале	442	630				
Чистое предоставление займов (ссуд) в том числе:	460		-	- 562 000.00	-	- 562 000.00
увеличение задолженности по предоставленным займам (ссудам)	461	540		22 580.80		22 580.80
уменьшение задолженности по предоставленным займам (ссудам)	462	640		584 580.80		584 580.80
Чистое поступление иных финансовых активов в том числе:	470		-	-	-	-
увеличение стоимости иных финансовых активов	471	550				
уменьшение стоимости иных финансовых активов	472	650				
Чистое увеличение дебиторской задолженности в том числе:	480		1 063 732.00	- 991 114 507.55	-	- 990 050 775.55
увеличение дебиторской задолженности	481	560	267 122 080.00	4 226 544 599.00		4 493 666 679.00
уменьшение дебиторской задолженности	482	660	266 058 348.00	5 217 659 106.55		5 483 717 454.55

Наименование показателя	Код строки	Код аналитики	Деятельность с целевыми средствами	Деятельность по оказанию услуг (работ)	Средства во временном распоряжении	Итого
Операции с обязательствами (стр.520 + стр.530 + стр.540)	510		-	- 109 168 483.28	3 183 399.81	- 105 985 083.47
Чистое увеличение задолженности по привлечениям перед резидентами	520		-	-	-	-
в том числе:						
увеличение задолженности по привлечениям перед резидентами	521	710				
уменьшение задолженности по привлечениям перед резидентами	522	810				
Чистое увеличение задолженности по привлечениям перед нерезидентами	530		-	-	-	-
в том числе:						
увеличение задолженности по привлечениям перед нерезидентами	531	720				
уменьшение задолженности по привлечениям перед нерезидентами	532	820				
Чистое увеличение прочей кредиторской задолженности	540		-	- 109 168 483.28	3 183 399.81	- 105 985 083.47
в том числе:						
увеличение прочей кредиторской задолженности	541	730	250 599 316.06	2 370 737 815.82	7 222 220.02	2 628 559 351.90
уменьшение прочей кредиторской задолженности	542	830	250 599 316.06	2 479 906 299.10	4 038 820.21	2 734 544 435.37

Руководитель  (подпись) _____
 Главный бухгалтер  (подпись) _____
 Лазарев Г.И. (расшифровка подписи) _____
 Квашина Е.А. (расшифровка подписи) _____

Централизованная бухгалтерия
 (наименование, ОГРН, ИНН, КПП, местонахождение) _____

Руководитель _____ (расшифровка подписи)
 (уполномоченное лицо) _____ (подпись) _____ (расшифровка подписи)

Исполнитель  (подпись) _____
 Корнеева Ю.Ю. (423)240-41-99.
 ушua.korneeva@wvvsu.ru (расшифровка подписи) _____ (телефон, e-mail)