



# Владивостокский государственный университет

## экономики и сервиса

Институт информатики, инноваций и бизнес-систем

Уважаемые абитуриенты!

Приглашаем вас принять участие в вебинарах по подготовке к ЕГЭ по математике. На занятиях мы рассмотрим наиболее трудные задачи части В, а также задачи части С.

Занятия будут проходить еженедельно по средам с 17.00 до 18.30. Если у вас не получится принять участие в вебинаре, то вы всегда сможете посмотреть запись. Все вебинары будут записаны и выложены в свободном доступе по [ссылке](#).

Для участия в вебинаре необходима предварительная регистрация на сайте ВГУЭС (регистраруемся 1 раз). Если вы уже регистрировались раньше, то снова регистрироваться не нужно. Если вы забыли свой пароль, то его можно поменять в разделе Ресурсы – Смена пароля внешнего пользователя.


### Как зарегистрироваться на сайте ВГУЭС

1. Набираем в браузере адрес [www.vvsu.ru](http://www.vvsu.ru)
2. Выбираем вкладку Регистрация – Регистрация нового внешнего пользователя

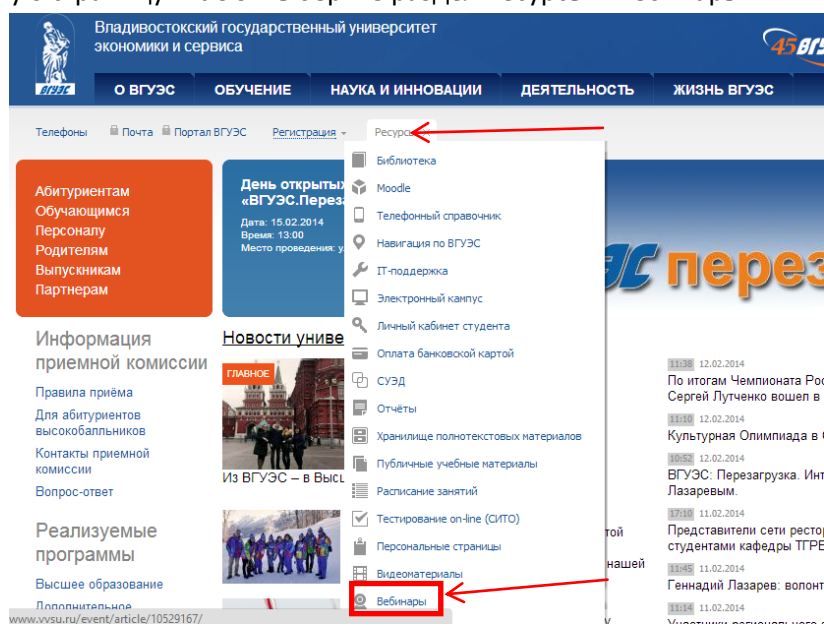
The screenshot shows the website interface for Vladivostok State University of Economics and Service. The top navigation bar includes 'О ВГУЭС', 'ОБУЧЕНИЕ', 'НАУКА И ИННОВАЦИИ', 'ДЕЯТЕЛЬНОСТЬ', and 'ЖИЗНЬ'. A dropdown menu for 'Ресурсы' is open, showing options like 'Регистрация нового пользователя ВГУЭС', 'Регистрация родителя студента', 'Регистрация нового внешнего пользователя' (highlighted with a red box and arrow labeled '2'), 'Сменить пароль (студент, сотрудник)', 'Сменить пароль (внешний пользователь)', 'Регистрация нетбука', 'Регистрация электронной почты', and 'Регистрация jabber-аккаунта'. The 'Регистрация' menu item is also highlighted with a red box and arrow labeled '1'. The page content includes a sidebar with user categories and a main area with a 'главное' section and a news item dated 12.02.2014.

3. После этого заполняем все поля, отмеченные звездочками.

При регистрации необходимо указывать все запрашиваемые данные, иначе регистрация произведена не будет.

Фамилия *	<input type="text"/>
Имя *	<input type="text"/>
Отчество *	<input type="text"/>
	
Пол *	Мужской
Вы являетесь	Школьником
Эл. почта (###@###.###) *	<input type="text"/>
Регион	25 - Приморский край.
Район/Город	Владивосток г.
Поселок/Деревня	<input type="text"/>
Улица, дом/корп, квар.	<input type="text"/>
Место работы/учебы	<input type="text"/>
Имя входа в систему *	<input type="text"/>
Пароль *	<input type="password"/>
Проверка Пароля *	<input type="password"/>
<a href="#">Зарегистрироваться</a>	

4. После заполнения обязательных полей нажимаем кнопку Зарегистрироваться.
5. Теперь вы зарегистрированы в системе.
6. Вернитесь на главную страницу ВГУЭС. Выберите раздел Ресурсы – Вебинары



Владивостокский государственный университет экономики и сервиса

45 ВГУЭС

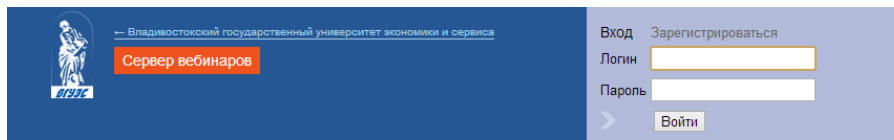
о ВГУЭС ОБУЧЕНИЕ НАУКА И ИННОВАЦИИ ДЕЯТЕЛЬНОСТЬ ЖИЗНЬ ВГУЭС

Телефоны Почта Портал ВГУЭС Регистрация Ресурсы

- Библиотека
- Moodle
- Телефонный справочник
- Навигация по ВГУЭС
- IT-поддержка
- Электронный кампус
- Личный кабинет студента
- Оплата банковской картой
- СУЭД
- Отчеты
- Хранилище полнотекстовых материалов
- Публичные учебные материалы
- Расписание занятий
- Тестирование on-line (СИТО)
- Персональные страницы
- Видеоматериалы
- Вебинары**

www.vvsu.ru/event/article/10529167/

7. Вы попадете на страницу вебинаров. Обязательно посмотрите технические требования.



## Проведение вебинаров

Вебинар – это удобный инструмент для проведения учебных занятий (лекций, лабораторных работ) с филиалами, при отсутствии преподавателя в вузе, а также для проведения занятий с привлечением иногородних и иностранных преподавателей и специалистов. Вебинары позволяют максимально приблизить по эффективности дистанционное обучение к очной форме.

- [Основные возможности](#)
- [Технические требования](#)
- [Заказать проведение вебинара](#)
- [Обратная связь](#)

 [Руководство пользователя](#)

## Вебинары

Запланированные | **Прошедшие**

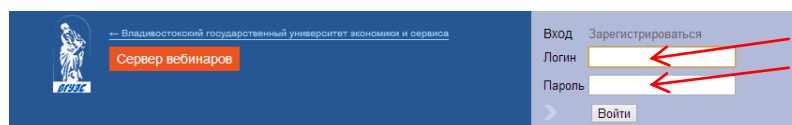
Нет записей.

## Текущие вебинары

На данный момент вебинаров не проводится.

**February 2014**  
Mo Tu We Th Fr Sa Su


8. Минут за 10 до начала вебинара перейдите на страницу вебинаров ВГУЭС (см. п. 6). Наберите свой логин и пароль. Нажмите Войти.



## Проведение вебинаров

Вебинар – это удобный инструмент для проведения учебных занятий (лекций, лабораторных работ) с филиалами, при отсутствии преподавателя в вузе, а также для проведения занятий с привлечением иногородних и иностранных преподавателей и специалистов. Вебинары позволяют максимально приблизить по эффективности дистанционное обучение к очной форме.

- [Основные возможности](#)
- [Технические требования](#)
- [Заказать проведение вебинара](#)
- [Обратная связь](#)

 [Руководство пользователя](#)

## Вебинары

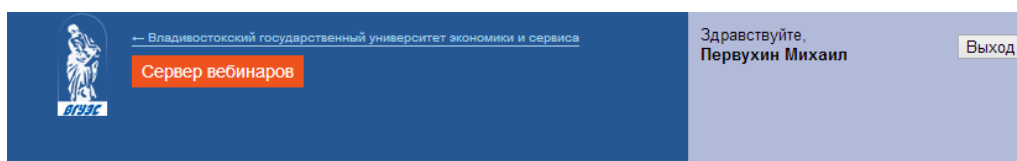
Запланированные | **Прошедшие**

## Текущие вебинары

**23:30 - 00:30**  
Подготовка к ЕГЭ по математике  
(Первухин М.А.)

Открытый вебинар. Участников: 0 из 30


9. После этого в разделе текущие вебинары войдите в вебинар «Подготовка к ЕГЭ по математике».



## Проведение вебинаров

Вебинар – это удобный инструмент для проведения учебных занятий (лекций, лабораторных работ) с филиалами, при отсутствии преподавателя в вузе, а также для проведения занятий с привлечением иногородних и иностранных преподавателей и специалистов. Вебинары позволяют максимально приблизить по эффективности дистанционное обучение к очной форме.

- [Основные возможности](#)
- [Технические требования](#)
- [Заказать проведение вебинара](#)
- [Обратная связь](#)

 [Руководство пользователя](#)

## Вебинары

Запланированные | Прошедшие | **Мои вебинары**

## Текущие вебинары

**23:30 - 00:30**  
Подготовка к ЕГЭ по математике  
(Первухин М.А.)

Вы - лектор. Участников: 0 из 30

[Войти](#) | [Завершить](#)

К сожалению, установленное программное обеспечение позволяет одновременно подключаться не более 30 пользователям. Поэтому если уже подключено 30 человек, то у вас не получится войти. Не отчаивайтесь, попробуйте на следующей неделе подключиться пораньше. Кроме того, все вебинары будут записаны и выложены в свободном доступе по [ССЫЛКЕ](#).